



By PM MODIFICHE

PM MODIFICHE SRL unipersonale  
Via Amicizia, 15 - 36027 Rosà (VI)  
Tel-Fax 0039/0424 219292  
e-mail: [myfun@pmmodifiche.it](mailto:myfun@pmmodifiche.it)  
P.IVA 02326230246

## DUE TORRI H 95-145 "JUNGLE STYLE" CON TETTO E SCIVOLI COD MF AL 117/C



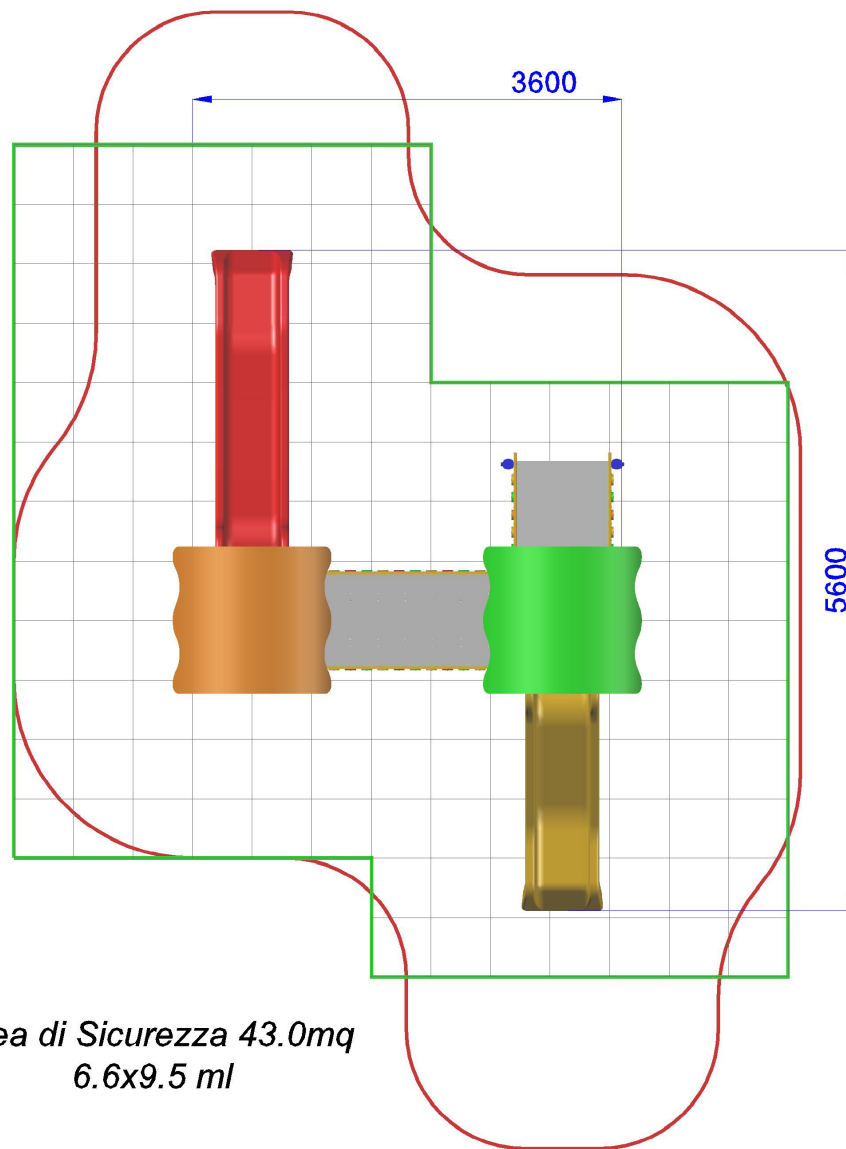
Gioco per parco realizzato con travi portanti in alluminio colorato sezione cm 9 x 9, pedane in alluminio antiscivolo. Composto da: -Prima torre quadrata, pedana di partenza h. 95 cm, 1 pannello di protezione scenografico realizzato in polietilene colorato completo di appigli climbing, 1 scala con struttura portante in polietilene, 5 scalini in alluminio antiscivolo e montante di sostegno in alluminio colorato sezione 9 x 9 cm, 1 scivolo in polietilene colorato di grosso spessore H. 145 cm, completo di barra di sicurezza in acciaio inox - 1 Ponte fisso inclinato, di collegamento alla seconda torretta, struttura realizzata con profili in alluminio, corrimano in alluminio, con balaustre di sicurezza e decorative in polietilene di vari colori, viteria zincata. 2 pannelli decorativi sopra ingresso/uscita del ponte in polietilene colorato - Seconda torre quadrata, pedana di partenza h. 145 cm., 2 pannelli di protezione scenografici realizzati in polietilene, 1 scivolo in polietilene colorato di grosso spessore H. 145 cm, completo di barra di sicurezza in acciaio inox, 2 pannelli scenografici sopra uscite dello scivolo in polietilene colorato, 1 Pannello gioco TRIS in alluminio e polietilene sotto la torre h145 .

Dimensioni 360 x 560 x h. 330 cm.

Area di sicurezza 660 x 950 cm.

Attrezzatura gioco rispondente alla **EN 1176 / 08**

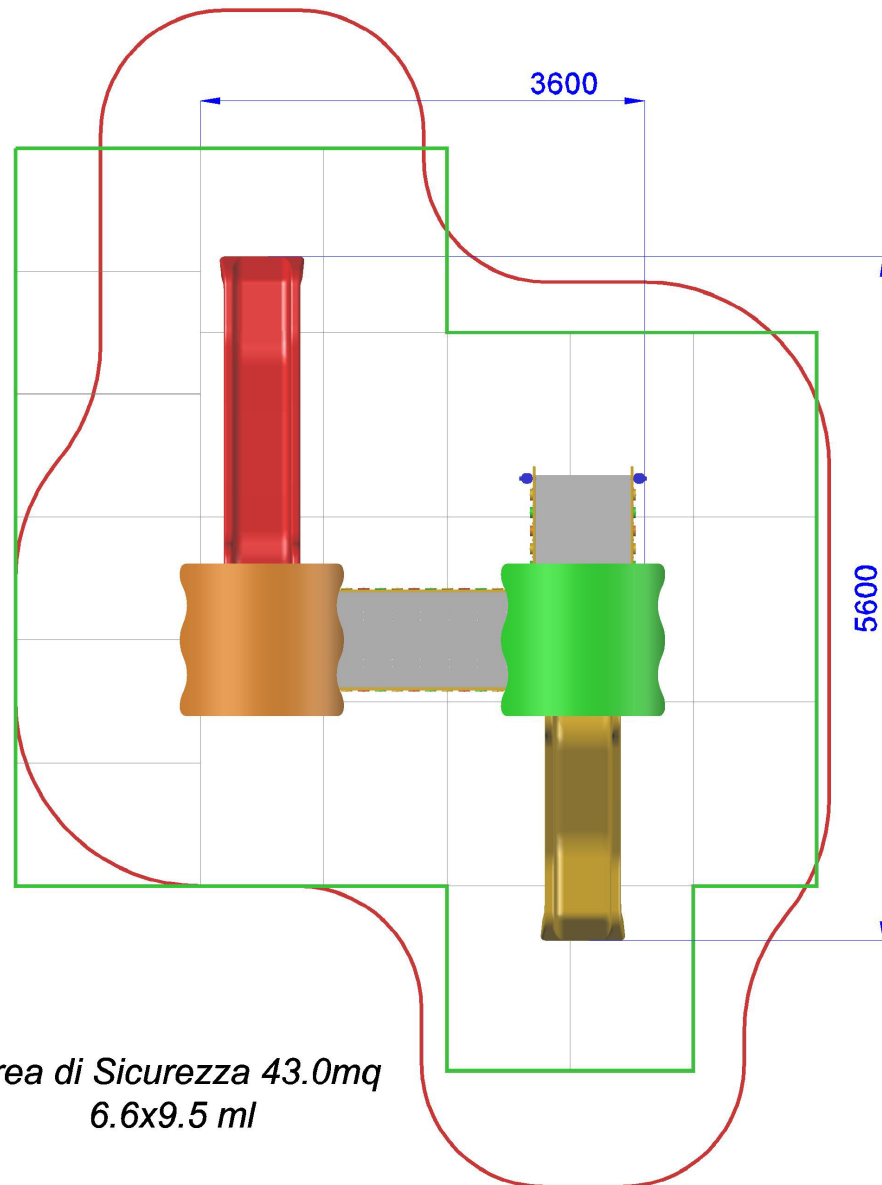
## IL NOSTRO LAVORO E' COSTRUIRE DIVERTIMENTO




*Area di Sicurezza 43.0mq  
6.6x9.5 ml*



*Pavimentazione Antitrauma  
Consigliata HIC.cm 145 (36.5mq)*



 *Area di Sicurezza 43.0mq  
6.6x9.5 ml*

 *Pavimentazione Antitrauma  
Consigliata HIC.cm 145 (37.5mq)*